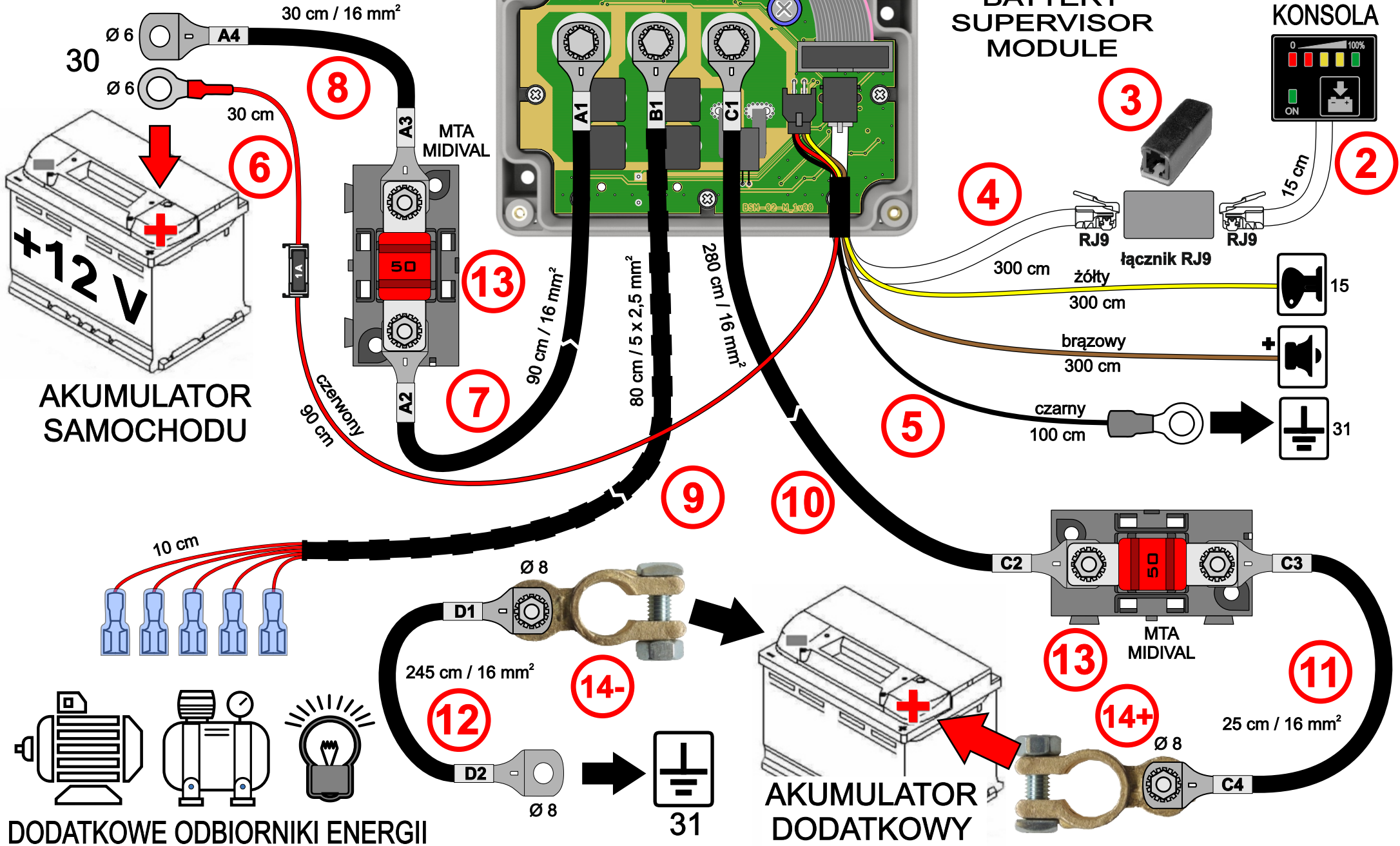


# BSM-02 SINGLE CABIN\_v1

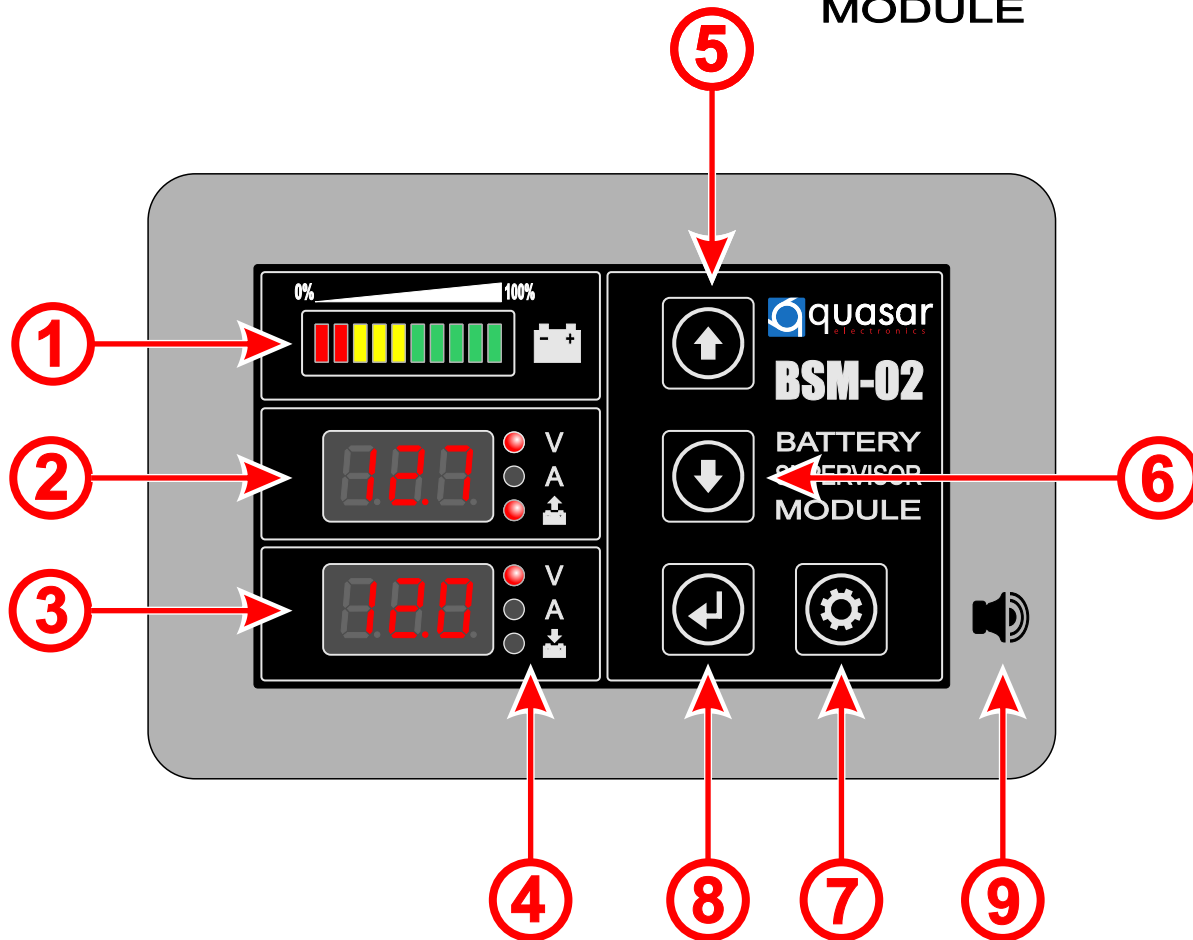
BATTERY  
SUPERVISOR  
MODULE



KONSOLA



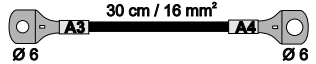
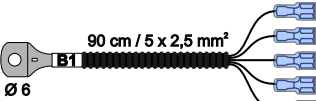
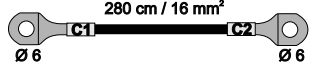


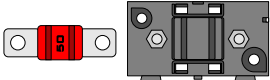


# BSM-02

## BATTERY SUPERVISOR MODULE



1	wskaźnik naładowania akumulatora dodatkowego
2	wyświetlacz parametrów akumulatora dodatkowego
3	wyświetlacz parametrów akumulatora samochodu
4	<p><b>wskaźnik trybu wyświetlania:</b> V - napięcie A - prąd</p> <p><b>diody sygnalizacyjne:</b>   - załączenie obciążenia akumulatora dodatkowego   - ładowanie akumulatora dodatkowego</p>
5	<p><b>podczas pracy:</b> zmiana aktualnego parametru wyświetlacza 2</p> <p><b>podczas zmiany ustawień parametrów:</b> zwiększenie wartości aktualnego parametru</p>
6	<p><b>podczas pracy:</b> zmiana aktualnego parametru wyświetlacza 3</p> <p><b>podczas zmiany ustawień parametrów:</b> zmniejszenie wartości aktualnego parametru</p>
7	<p>wejście w tryb zmiany parametrów (5 s, potwierdzone sygnałem dźwiękowym 9) i zmiana aktualnego parametru:</p> <p><b>On</b> - napięcie załączania ładowania  <b>Off</b> - napięcie wyłączania ładowania  <b>C</b> - pojemność akumulatora dodatkowego</p> <p><b>Add</b> - napięcie akumulatora dodatkowego, poniżej którego odłączane jest obciążenie i włączany alarm  <b>Car</b> - napięcie akumulatora samochodu, poniżej którego włączany jest alarm  <b>Sle</b> - czas, po którym moduł przechodzi w stan „uśpienia”  <b>Cur</b> - maksymalny prąd ładowania / rozładowania</p>
8	zatwierdzenie ustawienia aktualnego parametru potwierdzone sygnałem dźwiękowym 9
9	wewnętrzny sygnalizator dźwiękowy

Oznaczenie	Nazwa	Widok	Ilość
1	BSM-02 centrala systemu		1
2	BSM-C-01 konsola sterująca		1
3	RJ9-RJ9 łącznik konsoli		1
4	BSM-02-CON-300-CLR-01 przewód konsoli		1
5	BSM-02-300-CLR-02 wiązka przewodów centrali		1
6	BSM-02-PWR-035-050-1A przewód pomiaru napięcia z bezpiecznikiem 1 A		1
7	BSM-02-PWR-090-16-CLR-6-6-A1A2 przewód zasilający z akumulatora pojazdu		1

Oznaczenie	Nazwa	Widok	Ilość
8	BSM-02-PWR-030-16-CLR-6-6-A3A4 przewód podłączenia do akumulatora pojazdu		1
9	BSM-02-SPR-090-1T5-P13-B1 przewód zasilający urządzenia dodatkowe		1
10	BSM-02-PWR-280-16-CLR-6-6-C1C2 przewód zasilający z akumulatora dodatkowego		1
11	BSM-02-PWR-025-16-CLR-6-8-C3C4 przewód podłączenia do akumulatora dodatkowego		1
12	BSM-02-GND-245-16-CLR-8-8-D1D2 przewód podłączenia masy akumulatora dodatkowego		1
13	bezpiecznik 50 A MIDIVAL z oprawą		2
14	Klemy akumulatora: francuz plus 50.117+ francuz minus 50.117-		1
15	Dławnica schodkowa 21 mm zabezpieczenie w przepustach przewodów akumulatora dodatkowego		4