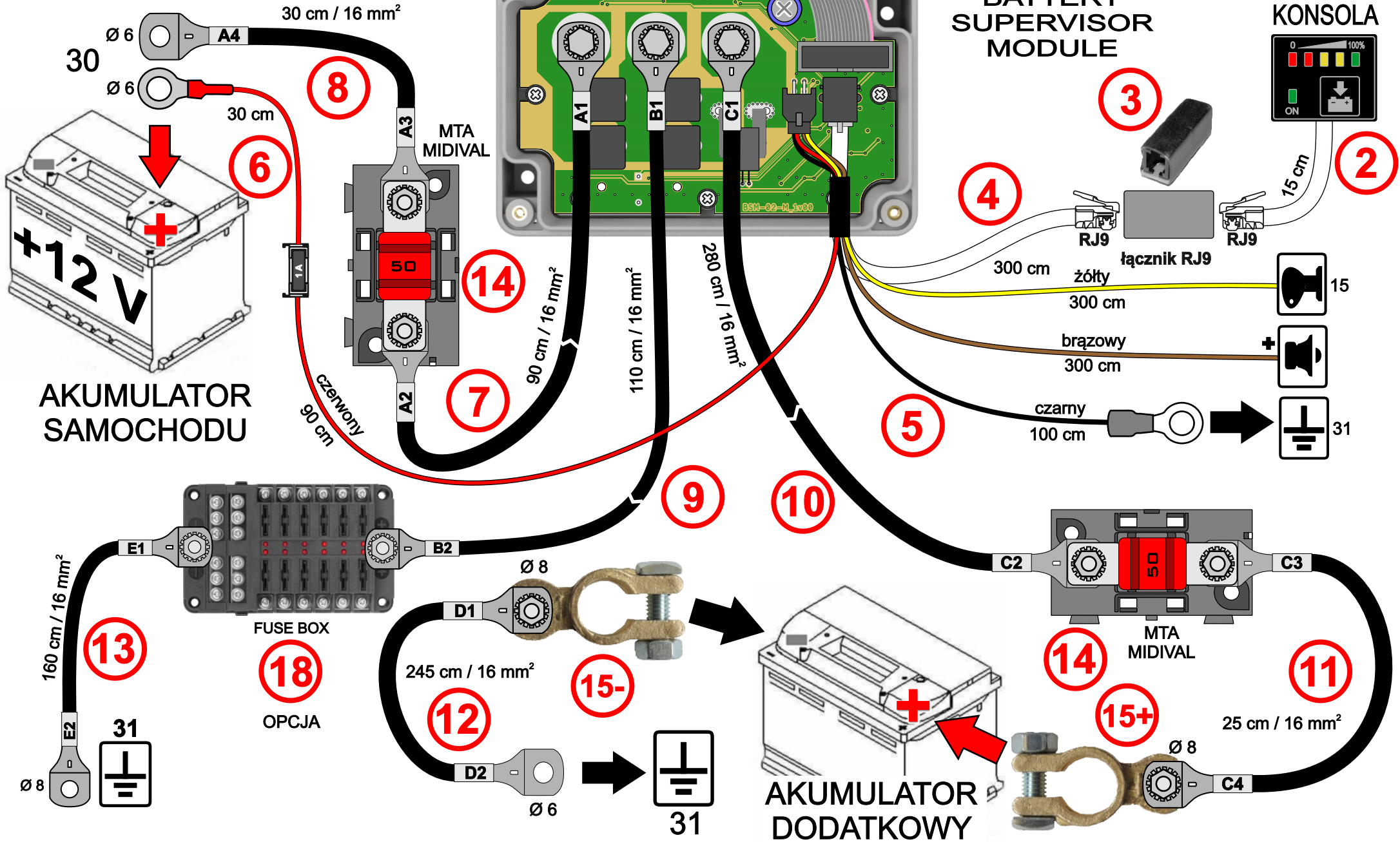


BSM-02 SINGLE CABIN_v3

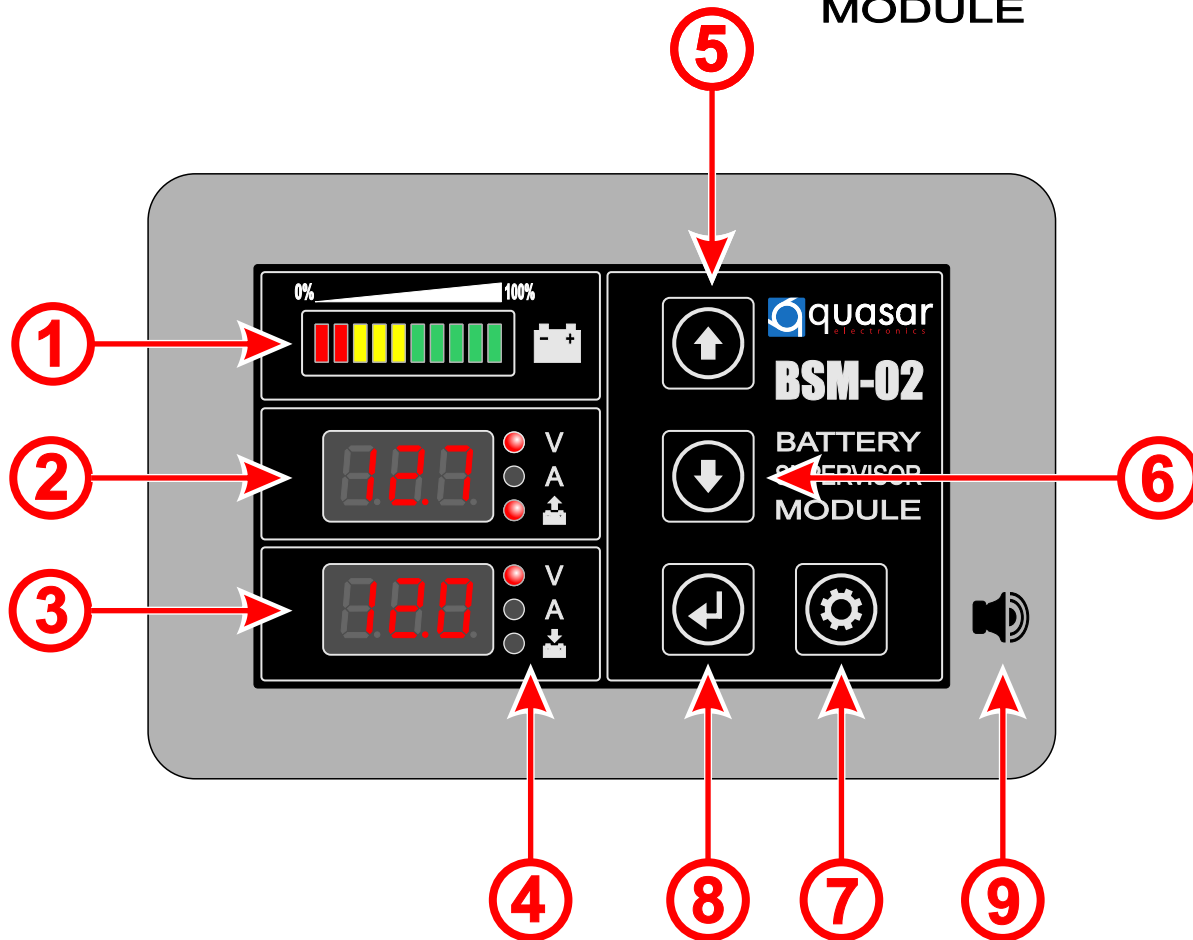
BATTERY SUPERVISOR MODULE



KONSOLA



BSM-02

BATTERY SUPERVISOR MODULE



1	wskaźnik naładowania akumulatora dodatkowego
2	wyświetlacz parametrów akumulatora dodatkowego
3	wyświetlacz parametrów akumulatora samochodu
4	<p>wskaźnik trybu wyświetlania: V - napięcie A - prąd</p> <p>diody sygnalizacyjne:  - załączenie obciążenia akumulatora dodatkowego  - ładowanie akumulatora dodatkowego</p>
5	<p>podczas pracy: zmiana aktualnego parametru wyświetlacza 2</p> <p>podczas zmiany ustawień parametrów: zwiększenie wartości aktualnego parametru</p>
6	<p>podczas pracy: zmiana aktualnego parametru wyświetlacza 3</p> <p>podczas zmiany ustawień parametrów: zmniejszenie wartości aktualnego parametru</p>
7	<p>wejście w tryb zmiany parametrów (5 s, potwierdzone sygnałem dźwiękowym 9) i zmiana aktualnego parametru:</p> <p>On - napięcie załączania ładowania Off - napięcie wyłączania ładowania C - pojemność akumulatora dodatkowego</p> <p>Add - napięcie akumulatora dodatkowego, poniżej którego odłączane jest obciążenie i włączany alarm Car - napięcie akumulatora samochodu, poniżej którego włączany jest alarm Sle - czas, po którym moduł przechodzi w stan „uśpienia” Cur - maksymalny prąd ładowania / rozładowania</p>
8	zatwierdzenie ustawienia aktualnego parametru potwierdzone sygnałem dźwiękowym 9
9	wewnętrzny sygnalizator dźwiękowy

quasar **BSM-02** BATTERY SUPERVISOR MODULE
 SINGLE CABIN_v3 Kompletacja urządzenia

Oznaczenie	Nazwa	Widok	Ilość
1	BSM-02 centrala systemu		1
2	BSM-C-01 konsola sterująca		1
3	RJ9-RJ9 łącznik konsoli		1
4	BSM-02-CON-300-CLR-01 przewód konsoli		1
5	BSM-02-300-CLR-02 wiązka przewodów centrali		1
6	BSM-02-PWR-035-050-1A przewód pomiaru napięcia z bezpiecznikiem 1 A		1
7	BSM-02-PWR-090-16-CLR-6-6-A1A2 przewód zasilający z akumulatora pojazdu		1


Oznaczenie	Nazwa	Widok	Ilość
8	BSM-02-PWR-030-16-CLR-6-6-A3A4 przewód podłączenia do akumulatora pojazdu		1
9	BSM-02-OUT-110-16-CLR-6-6-B1B2 przewód zasilający urządzenia dodatkowe		1
10	BSM-02-PWR-280-16-CLR-6-6-C1C2 przewód zasilający z akumulatora dodatkowego		1
11	BSM-02-PWR-025-16-CLR-6-8-C3C4 przewód podłączenia do akumulatora dodatkowego		1
12	BSM-02-GND-245-16-CLR-8-6-D1D2 przewód podłączenia masy akumulatora dodatkowego		1
13	BSM-02-GND-120-16-CLR-6-8-E1E2 przewód podłączenia masy urządzeń dodatkowych		1
14	bezpiecznik 50 A MIDIVAL z oprawą		2
15	Klemy akumulatora: francuz plus 50.117+ francuz minus 50.117-		1
16	Dławnica schodkowa 21 mm zabezpieczenie w przepustach przewodów prądowych		2
17	Dławnica M20X1.5 zabezpieczenie w przepustach przewodów prądowych		2



FB-6



18



FB-12

