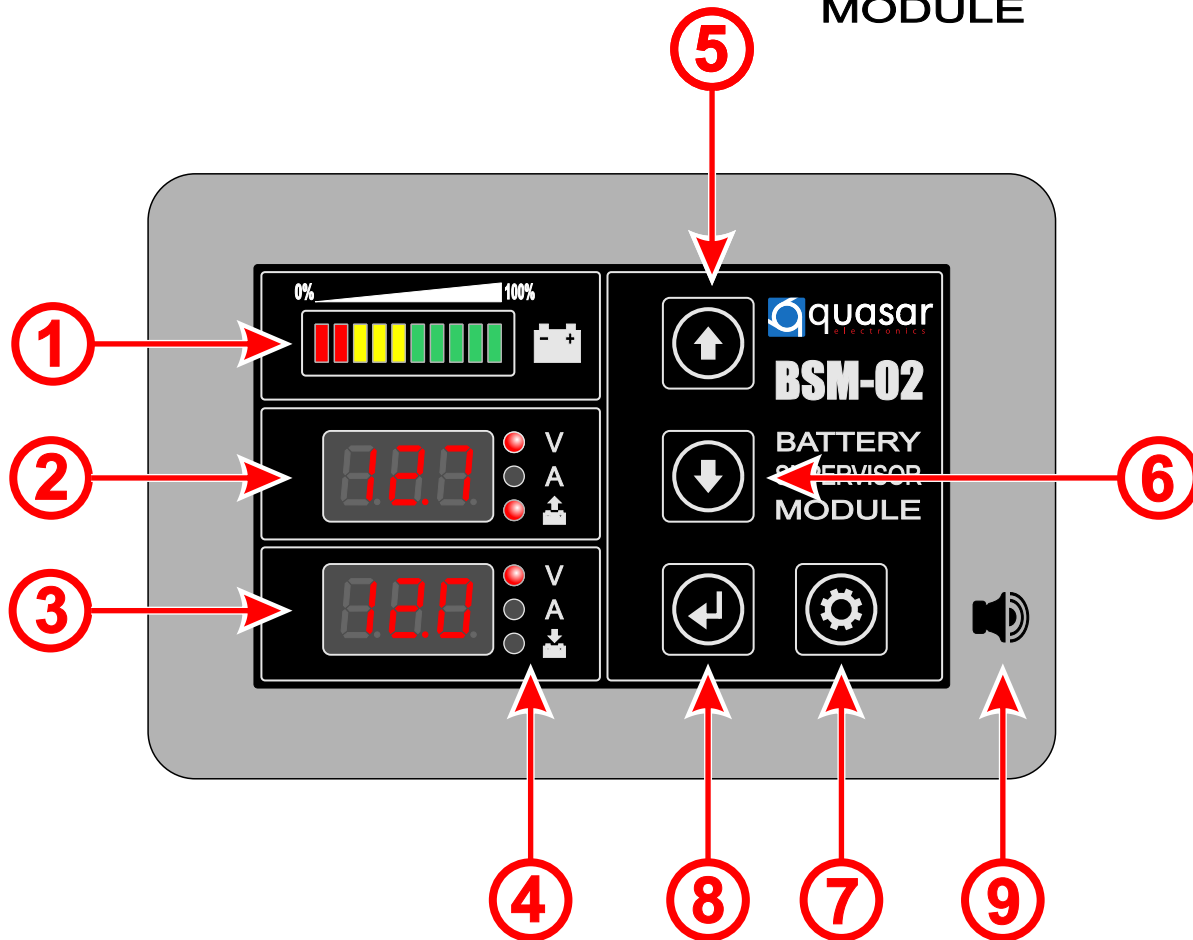




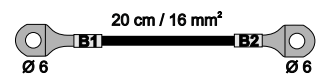
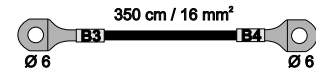
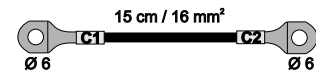
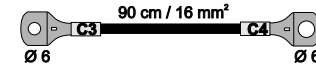
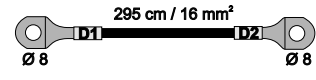
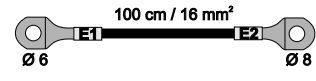
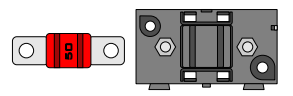

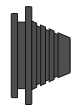
BSM-02

BATTERY SUPERVISOR MODULE



1	wskaźnik naładowania akumulatora dodatkowego
2	wyświetlacz parametrów akumulatora dodatkowego
3	wyświetlacz parametrów akumulatora samochodu
4	wskaźnik trybu wyświetlania: V - napięcie A - prąd diody sygnalizacyjne:  - załączenie obciążenia akumulatora dodatkowego  - ładowanie akumulatora dodatkowego
5	podczas pracy: zmiana aktualnego parametru wyświetlacza 2 podczas zmiany ustawień parametrów: zwiększenie wartości aktualnego parametru
6	podczas pracy: zmiana aktualnego parametru wyświetlacza 3 podczas zmiany ustawień parametrów: zmniejszenie wartości aktualnego parametru
7	wejście w tryb zmiany parametrów (5 s, potwierdzone sygnałem dźwiękowym 9) i zmiana aktualnego parametru: On - napięcie załączania ładowania Off - napięcie wyłączania ładowania C - pojemność akumulatora dodatkowego Add - napięcie akumulatora dodatkowego, poniżej którego odłączane jest obciążenie i włączany alarm Car - napięcie akumulatora samochodu, poniżej którego włączany jest alarm Sle - czas, po którym moduł przechodzi w stan „uśpienia” Cur - maksymalny prąd ładowania / rozładowania
8	zatwierdzenie ustawienia aktualnego parametru potwierdzone sygnałem dźwiękowym 9
9	wewnętrzny sygnalizator dźwiękowy

Oznaczenie	Nazwa	Widok	Ilość
1	BSM-02 centrala systemu		1
2	BSM-C-01 konsola sterująca		1
3	RJ9-RJ9 łącznik konsoli		1
4	BSM-02-550-P10-01 wiązka przewodów centrali		1
5	BSM-02-PWR-035-050-1A przewód pomiaru napięcia z bezpiecznikiem 1 A		1
6	BSM-02-PWR-235-16-CLR-6-6-A1A2 przewód zasilający z akumulatora pojazdu		1
7	BSM-02-PWR-030-16-CLR-6-6-A3A4 przewód podłączenia do akumulatora pojazdu		1

Oznaczenie	Nazwa	Widok	Ilość
8	BSM-02-OUT-020-16-CLR-6-6-B1B2 przewód zasilający urządzenia dodatkowe		1
9	BSM-02-OUT-350-16-CLR-6-6-B3B4 przewód podłączenia zasilania do skrzynki bezpieczników		1
10	BSM-02-BAT-015-16-CLR-6-6-C1C2 przewód zasilający z akumulatora dodatkowego		1
11	BSM-02-BAT-090-16-CLR-6-6-C3C4 przewód podłączenia do akumulatora dodatkowego		1
12	BSM-02-GND-295-16-CLR-8-8-D1D2 przewód podłączenia masy akumulatora dodatkowego		1
13	BSM-02-GND-100-16-CLR-6-8-E1E2 przewód podłączenia masy skrzynki bezpieczników		1
14	bezpiecznik 50 A MIDIVAL z oprawą		3
15	Klemy akumulatora: francuz plus 50.117+ francuz minus 50.117-		1
16	Dławnica schodkowa 21 mm zabezpieczenie przewodów w przepustach		4